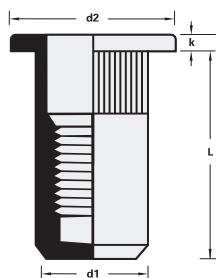


Série FS59

MATERIÁL	POVRCH
OCEL	ZINKOCHROMÁT

- UZAVŘENÁ MATICE
- PLOCHÁ HLAVA
- RÝHOVANÝ DŘÍK



Všechny rozměry v mm.

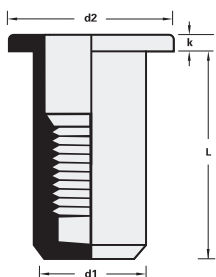
		L		Objednací číslo
M4	Ø	15.5	0.3- 3.0	FS59-4030
	d1 Ø			
	d2 Ø			
	k			
M5	Ø	18.0	0.3- 3.0	FS59-5030
	d1 Ø			
	d2 Ø			
	k			

		L		Objednací číslo
M6	Ø	20.5	0.5- 3.0	FS59-6030
	d1 Ø			
	d2 Ø			
	k			
M8	Ø	25.0	0.5- 3.0	FS59-8030
	d1 Ø			
	d2 Ø			
	k			

Série FS58

MATERIÁL	POVRCH
OCEL	ZINKOCHROMÁT

- UZAVŘENÁ MATICE
- PLOCHÁ HLAVA
- HLADKÝ DŘÍK



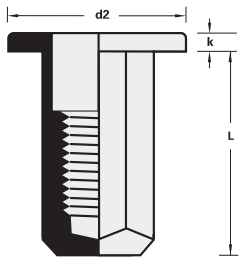
Všechny rozměry v mm.

		L		Objednací číslo
M4	Ø	14.75	0.5- 3.0	FS58-4030
	d1 Ø	16.25	3.0- 4.5	FS58-4045
	d2 Ø			
	k			
M5	Ø	18.0	0.5- 3.0	FS58-5030
	d1 Ø	20.5	3.0- 5.5	FS58-5055
	d2 Ø			
	k			

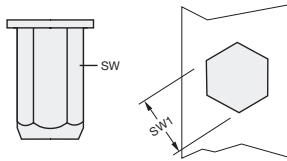
		L		Objednací číslo
M6	Ø	21.5	0.5- 3.0	FS58-6030
	d1 Ø	24.5	3.0- 5.5	FS58-6055
	d2 Ø			
	k			
M8	Ø	22.5	0.5- 3.0	FS58-8030
	d1 Ø	25.5	3.0- 5.5	FS58-8055
	d2 Ø			
	k			

Série 9499

MATERIÁL	POVRCH
OCEL	ZINKOCHROMÁT



- UZAVŘENÁ MATICE
- PLOCHÁ HLAVA
- ŠESTIHRANNÝ DŘÍK



Všechny rozměry v mm.

M4	SW	: 6.0
	SW 1	: 6.1
	d2 Ø	: 9.0
	k	: 1.0

L		Objednací číslo
14.5	0.5- 2.0	9499-4020

M8	SW	: 11.0
	SW 1	: 11.1
	d2 Ø	: 16.0
	k	: 1.5

L		Objednací číslo
24.5	0.5 -3.0	9499-8030
27.0	3.0- 5.5	9499-8055

M5	SW	: 7.0
	SW 1	: 7.1
	d2 Ø	: 10.0
	k	: 1.0

L		Objednací číslo
19.0	0.5 -3.0	9499-5030

M10	SW	: 13.0
	SW 1	: 13.1
	d2 Ø	: 19.0
	k	: 2.0

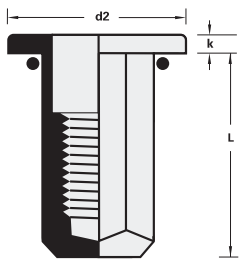
L		Objednací číslo
31.0	0.8- 3.5	9499-1035
33.5	3.5- 6.0	9499-1060

M6	SW	: 9.0
	SW 1	: 9.1
	d2 Ø	: 13.0
	k	: 1.5

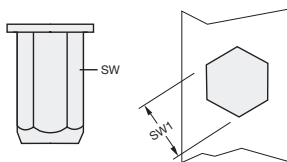
L		Objednací číslo
21.5	0.5 -3.0	9499-6030
23.5	3.0- 5.5	9499-6055

Série 949T

MATERIÁL	POVRCH
OCEL	ZINKOCHROMÁT



- UZAVŘENÁ MATICE
- PLOCHÁ HLAVA
- ŠESTIHRANNÝ DŘÍK
- TĚSNĚNÍ POD HLAVOU



Všechny rozměry v mm.

M5	SW	: 7.0
	SW 1	: 7.0
	d2 Ø	: 12.5
	k	: 1.5

L		Objednací číslo
19.0	0.5- 3.0	949T-5030

M8	SW	: 11.0
	SW 1	: 11.0
	d2 Ø	: 20.0
	k	: 2.0

L		Objednací číslo
26.7	0.5- 3.0	949T-8030

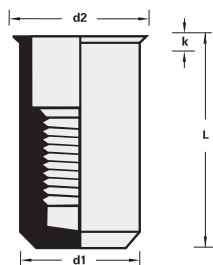
M6	SW	: 9.0
	SW 1	: 9.0
	d2 Ø	: 15.0
	k	: 1.5

L		Objednací číslo
21.5	0.5- 3.0	949T-6030

Série FS39

MATERIÁL	POVRCH
OCEL	ZINKOCHROMÁT

- UZAVŘENÁ MATICE
- MALÁ HLAVA (není nutno zahlubovat otvor)
- HLADKÝ DŘÍK



Všechny rozměry v mm.

M4	L		Objednací číslo
	↓	↑	
Ø : 6.0	15.0	0.5- 3.0	FS39-4030
d1 Ø : 6.0			
d2 Ø : 6.5			
k : 0.5			

M6	L		Objednací číslo
	↓	↑	
Ø : 9.0	21.5	0.5- 3.0	FS39-6030
d1 Ø : 9.0			
d2 Ø : 9.5			
k : 0.5			

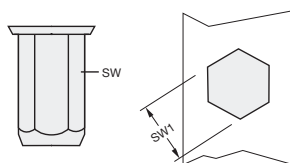
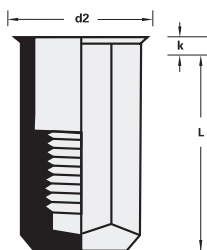
M5	L		Objednací číslo
	↓	↑	
Ø : 7.0	18.0	0.5- 3.0	FS39-5030
d1 Ø : 7.0			
d2 Ø : 7.5			
k : 0.5			

M8	L		Objednací číslo
	↓	↑	
Ø : 11.0	22.5	1.0- 3.2	FS39-8030
d1 Ø : 11.0			
d2 Ø : 11.5			
k : 0.5			

Série 39122

MATERIÁL	POVRCH
OCEL	ZINKOCHROMÁT

- UZAVŘENÁ MATICE
- MALÁ HLAVA (není nutno zahlubovat otvor)
- ŠESTIHRANNÝ DŘÍK



Všechny rozměry v mm.

M4	L		Objednací číslo
	↓	↑	
SW : 6.0	15.5	0.5- 2.0	39122-4020
SW 1 : 6.0			
d2 Ø : 6.6			
k : 0.6			

M6	L		Objednací číslo
	↓	↑	
SW : 9.0	22.0	0.5- 3.0	39122-6030
SW 1 : 9.0			
d2 Ø : 9.8			
k : 0.7			

M5	L		Objednací číslo
	↓	↑	
SW : 7.0	20.0	0.5- 3.0	39122-5030
SW 1 : 7.0			
d2 Ø : 7.7			
k : 0.7			

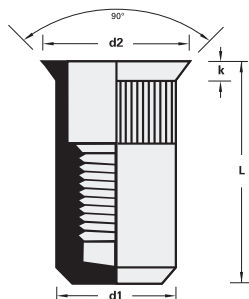
M8	L		Objednací číslo
	↓	↑	
SW : 11.0	25.0	0.5- 3.0	39122-8030
SW 1 : 11.0			
d2 Ø : 11.8			
k : 0.7			

NÝTOVACÍ MATICE - OCELOVÉ UZAVŘENÉ




Série 9621




MATERIÁL	POVRCH
OCEL	ZINKOCHROMÁT

- UZAVŘENÁ MATICE
- ZAPUŠTĚNÁ HLAVA
- RÝHOVANNÝ DRÍK



Všechny rozměry v mm.

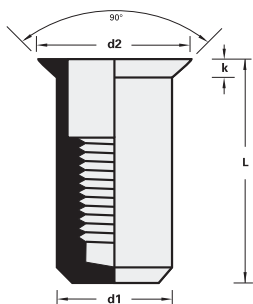
		L		Objednací číslo
M4	Ø  : 6.0	17.5	2.0- 3.5	9621-4035
	d1 Ø : 5.9			
	d2 Ø : 9.0			
	k : 1.7			
M5	Ø  : 7.0	20.5	2.0- 4.0	9621-5040
	d1 Ø : 6.9			
	d2 Ø : 10.0			
	k : 1.5			

		L		Objednací číslo
M6	Ø  : 9.0	23.5	2.0- 4.5	9621-6045
	d1 Ø : 8.9			
	d2 Ø : 12.0			
	k : 1.5			
M8	Ø  : 11.0	28.0	2.0- 4.5	9621-8045
	d1 Ø : 10.9			
	d2 Ø : 14.0			
	k : 1.5			




Série 9620




MATERIÁL	POVRCH
OCEL	ZINKOCHROMÁT

- UZAVŘENÁ MATICE
- ZAPUŠTĚNÁ HLAVA
- HLADKÝ DRÍK



Všechny rozměry v mm.

		L		Objednací číslo
M4	Ø  : 6.1	15.5	1.7- 3.5	9620-4035
	d1 Ø : 6.0	17.5	3.5- 5.0	9620-4050
	d2 Ø : 9.0			
	k : 1.5			
M5	Ø  : 7.1	18.0	1.7- 4.0	9620-5040
	d1 Ø : 7.0	20.5	4.0- 6.5	9620-5065
	d2 Ø : 10.0			
	k : 1.5			

		L		Objednací číslo
M6	Ø  : 9.1	22.0	1.7- 4.5	9620-6045
	d1 Ø : 9.0	24.0	4.5- 6.5	9620-6065
	d2 Ø : 12.0			
	k : 1.5			
M8	Ø  : 11.1	25.0	1.7- 4.5	9620-8045
	d1 Ø : 11.0	28.0	4.5- 6.5	9620-8065
	d2 Ø : 14.0			
	k : 1.5			